

令和3年10月4日

会員各位

鎌倉市医師会会長 山口 泰
公衆衛生担当理事 今井 一登

中和抗体療法投与実績の報告の協力依頼について

神奈川県医師会を通じて、通知がまいりましたのでお知らせいたします。

神奈川県健康医療局医療危機対策本部室長
(公 印 省 略)

中和抗体療法投与実績の報告の協力依頼について (情報提供)

日頃から、本県の新型コロナウイルス感染症対策の推進に御理解と御協力をいただき、厚く御礼申し上げます。

令和3年9月9日付け「抗体カクテル療法の実施状況の実績報告について (協力依頼)」にて、各医療機関から実績報告を頂いたところです。

今後は、中和抗体薬療法を行った患者を把握し二重投与を防ぐことも必要なことから、「kintone」にて報告をしていただき、自宅・宿泊施設療養支援システム「Team」で療養支援の継続を行ってまいります。

つきましては、中和抗体療法を実施している全ての医療機関 (入院・外来拠点病院以外も含め) へ「kintone」での実績報告について協力依頼をしていることを御承知おきください。

また、投与実績の入力は予後情報の入力も必要なことから、入院投与の場合は退院後、外来投与の場合は24時間の経過観察終了後、速やかな報告を求めると、9月10日以降の実施についても遡って報告をお願いしております。

なお、公益社団法人神奈川県病院協会会長あてにも情報提供しておりますことを申し添えます。

問合せ先

○kintone のログイン等アカウントに関すること
IT 班 045-285-0560 (直)

○アプリの操作に関すること
感染症対策グループ カクテル療法調整チーム
電 話 045-210-1111 (代) 内線 5808

e-mail rona.kanagawa.u44v@pref.kanagawa.jp

中和抗体療法実施報告アプリ 利用マニュアル (医療機関向け)

神奈川県医療危機対策本部室

2021.9.24 Ver1.0

kintoneのアプリにアクセスする

1. ログインする

神奈川県

kanagawa-pref.cybozu.com

ログイン名

パスワード

ログインでお困りですか?

ログイン名を保存する

ログイン

<https://kanagawa-pref.cybozu.com/login> へアクセスし、ログインIDとパスワードを入力し、ログイン。


2. Kintoneのポータル画面へ進む



「kintone」をクリックする。

kintoneのアプリにアクセスする

3. スペースを表示する



右側の「スペース」の項目にある「神奈川モテデ」をクリックする。


4. アプリを表示する



右側の「アプリ」の項目にある「中和抗体検査実施報告」をクリックする。

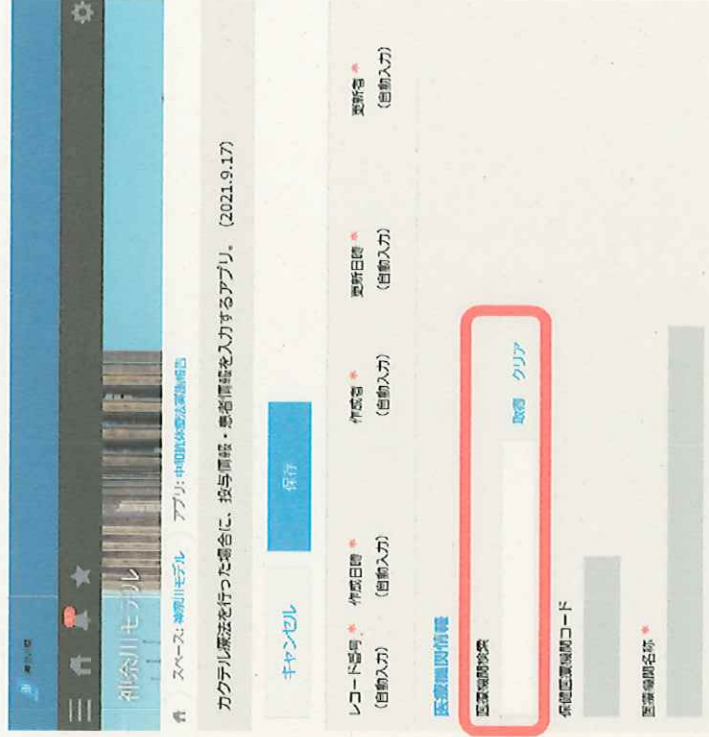
中和抗体療法実施報告アプリで報告する

1. 新しいレコードを追加する



右端にある「+」をクリックする

2. 医療機関情報を検索する



医療機関検索に医療機関名を入力し、取得をクリックする

中和抗体療法実施報告アプリで報告する

医療機関情報

医療機関検索

テストデータ

取得 クリア

参照先からデータが取得されました。

保険医療機関コード

123456

医療機関名称 *

テストデータ

担当者名 *

神奈川太郎

電話番号 *

0452101111

3. 医療機関情報を入力する

保険医療機関コード、医療機関名称は自動入力されます。

※保険医療機関コードは空白の場合もあります。

担当者名、電話番号を入力します。

中和抗体療法実施報告アプリで報告する

4. 投与関係情報を入力する①

投与関係情報

投与患者HER-SYS ID	投与患者の生年月日	投与患者の性別	投与日	薬剤名	投与方法	予後	特記事項
	2021-09-21	中和抗体薬	▼	----	▼	<input checked="" type="radio"/> 快方 <input type="radio"/> 副作用発生 <input type="radio"/> 症状悪化 <input type="radio"/> その他	

↑HER-SYS IDは、わかる場合に記入してください。

↑副作用の内容、その他の内容、備考等があれば記入してください。

投与患者HER-SYS ID（わかる場合のみ）、投与患者の生年月日、投与患者の電話番号、投与日、薬剤名（中和抗体薬で固定）、投与方法（ドロップダウンで選択）、予後（ラジオボタンで選択）、特記事項（副作用やその他特筆することがある場合）の順に入力していきます。

中和抗体療法実施報告アプリで報告する

5. 投与関係情報を入力する②

投与関係情報

投与患者HER-SYS ID	投与患者の生年月日	投与患者の連番番号	投与日	薬剤名	投与方法	予後	特記事項
			2021-09-21	中和抗体薬	---	<input checked="" type="radio"/> 快方 <input type="radio"/> 副作用発生 <input type="radio"/> 容体悪化 <input type="radio"/> その他	
			2021-09-21	中和抗体薬	---	<input checked="" type="radio"/> 快方 <input type="radio"/> 副作用発生 <input type="radio"/> 容体悪化 <input type="radio"/> その他	

↑HER-SYS IDは、わかる場合に記入してください。

↑副作用の内容、その他の内容、備考等があれば記入してください。

複数名報告する場合、右端の「+」をクリックで行が増やせます。
間違って追加した場合は「-」で行を減らせます。

中和抗体療法実施報告アプリで報告する

6. 新しいレコードを追加する

The screenshot shows a mobile application interface. At the top left, there are two buttons: 'キャンセル' (Cancel) and '保存' (Save). The '保存' button is highlighted with a red rectangular box. Below the buttons is a section titled '医療機関情報' (Medical Institution Information). It contains a text input field for '医療機関検索' (Medical Institution Search) with a '取得' (Get) button and a 'クリア' (Clear) button. Below this is a green bar with the text '参照先からデータが取得されました。' (Data was retrieved from the reference source). At the bottom, there is a label '保険医療機関コード' (Insurance Medical Institution Code) with the value '123456' displayed in a grey box.

入力が終わったら、上部の「保存」をクリック
します。

7. 追加後の画面

The screenshot shows the application interface after a record has been added. At the top, there is a header '神奈川県モデル' (Kanagawa Prefecture Model) and a breadcrumb '件 > スペース: 神奈川県モデル > アプリ: 中和抗体療法実施報告'. Below the header is a message: 'カクテル療法を行った場合に、投与情報・患者情報を入力するアプリ。(2021.9.17)'. There are several icons: a list icon, a search icon, a filter icon, and a bar chart icon. Below these icons is a table with the following data:

レコード番号	医療機関検索	保険医療機関コード	医療機関名称
2	テストデータ	123456	テストデータ

レコードが追加されました。
他の医療機関のレコードは表示されません。

以上で中和抗体実施報告は終了です。